


# የማጠቢያ እና የማድረቂያ አጠቃቀም

## የከፍተኛ ብቃት ማጠቢያዎች

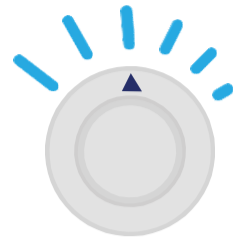


**1** ዕቃዎችን በቀስታ ያስገቡ እና በፍን ወይም ክዳኑን በአስተማማኝ ሁኔታ ይዝጉት




**2** የሚመከረውን የዲተርጅንት መጠን ይጠቀሙ ወይም

እንክብሎችን በልብስ ማጠቢያው ውስጥ ያስገቡ



**3** የሚፈለገውን ዑደት ይምረጡ እና ማሽኑን ያስጀምሩ



**4** ክፍያዎን ከፈጸሙ በኋላ መታጠብ ይጀምራል


## የነጠላ ማስገቢያ ማድረቂያዎች



**1** የ lint ማጣሪያውን ገደብ መሆኑን ያረጋግጡ



**2** ልብሶችን በቀስታ ያስገቡ እና በፍን በአስተማማኝ ሁኔታ ይዝጉት



**3** የሚፈለገውን ዑደት ይምረጡ እና ማሽኑን ያስጀምሩ



**4** ክፍያዎን ከፈጸሙ በኋላ ማድረቅ ይጀምራል

## የሚሰሩ ማሽኖችን ማቅረብ ለእኛ አስፈላጊ ነው

### የአገልግሎት ወይም የተመለሰ ገንዘብ ጥያቄን እንዴት ማስገባት እንደሚቻል

#### የማሽኑን መታወቂያ ቁጥር ያስተውሉ እና ችግሩን፡-

- ✓ የእርስዎን PCSC መተግበሪያ
- ✓ በመጠቀም [cscsw.com](http://cscsw.com) ን
- ✓ በመጎብኘት በ 1-877-264-6622 ላይ በመደወል ሪፖርት ያድርጉ

### ክፍሉን በጥሩ ሁኔታ ያቆዩት

- ✓ ሌሎችም ማሽኑን መጠቀም እንዲችሉ የልብስ ማጠቢያዎችን በፍጥነት ያስለቅቁ
- ✓ የማድረቂያውን ሊንት (lint) እና ቆሻሻውን በማጽዳት ክፍሉን እና ማሽኖቹን መጀመሪያ እንዳገኛቸው ገደብ ያድርጉት