


# USO DE LA LAVADORA Y SECADORA


## LAVADORAS DE ALTA EFICIENCIA (HE)




1 Use la cantidad recomendada de detergente o coloque cápsulas en con la ropa sucia



2 Cargue las prendas de forma suelta y cierre la puerta o la tapa de forma segura



3 Seleccione el ciclo



4 Realice el pago y encienda máquina



5 Cuando haya terminado, retire las prendas rápidamente para que otras personas puedan usar la máquina


## SECADORAS DE CARGA SIMPLE




1 Asegúrese de que el filtro de pelusa esté limpio



2 Cargue la ropa de forma suelta y cierre la puerta de forma segura



3 Seleccione el ciclo



4 Realice el pago y encienda máquina



5 Cuando haya terminado, retire las prendas rápidamente para que otras personas puedan usar la máquina

## PARA NOSOTROS ES IMPORTANTE PROPORCIONAR MÁQUINAS DE TRABAJO

### CÓMO ENVIAR UNA SOLICITUD DE SERVICIO O REEMBOLSO

Tenga en cuenta el número identificador de la máquina e informe el problema:

- ✓ Use la **aplicación CSC**
- ✓ Visite **cscsw.com**
- ✓ Llame al **1-877-264-6622**

