


세탁기 및 건조기 사용


고효율(HE) 세탁기



- 1 권장량의 세제를 사용하거나 세탁 물과 함께 캡슐 세제를 넣으세요



- 2 세탁물을 적당량만 넣은 후 도어나 덮개를 꼭 닫으세요.



- 3 원하는 사이클을 선택하세요.




- 4 결제하고 기기를 시작하세요.



- 5 세탁이 완료되면 다른 사람들이 기기를 사용할 수 있도록 세탁물을 즉시 꺼내세요.


건조기




- 1 보푸라기 필터가 깨끗한지 확인하세요.



- 2 세탁물을 적당량만 넣은 후 도어를 꼭 닫으세요.



- 3 원하는 사이클을 선택하세요.



- 4 결제하고 기기를 시작하세요.



- 5 세탁이 완료되면 다른 사람들이 기기를 사용할 수 있도록 세탁물을 즉시 꺼내세요.

기기가 정상적으로 작동하도록 관리하는 일은 매우 중요합니다.

서비스 또는 환불 요청을 제출하는 방법

기기의 ID 번호를 기록하고 다음 방법으로 문제를 신고하세요.

- ✓ CSC 앱 사용
- ✓ [cscsw.com](https://www.cscsw.com) 사이트 방문
- ✓ 전화 1-877-264-6622

